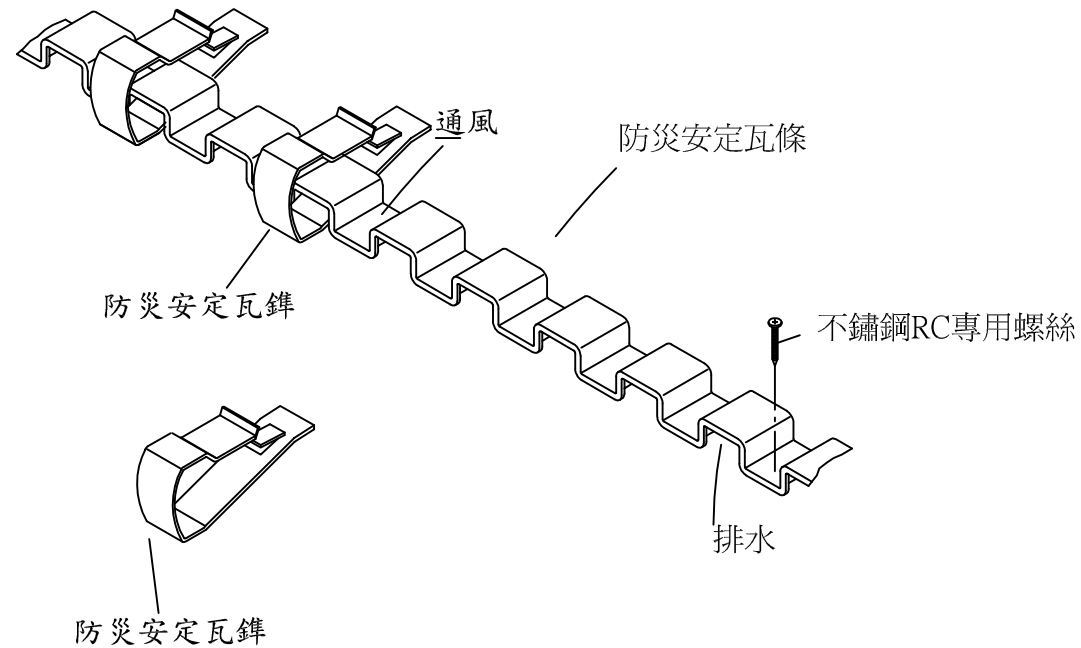


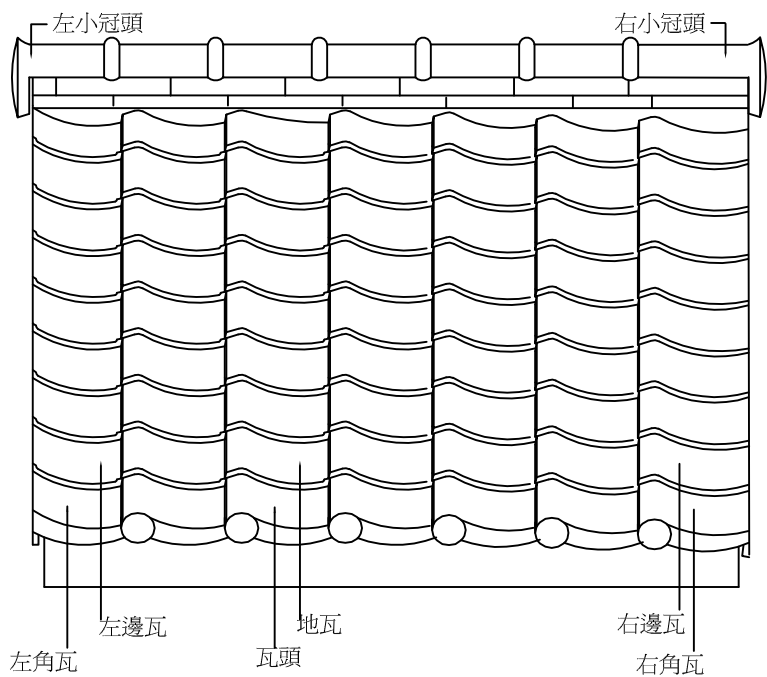
防颱抗震屋瓦工法圖

防災安定工法

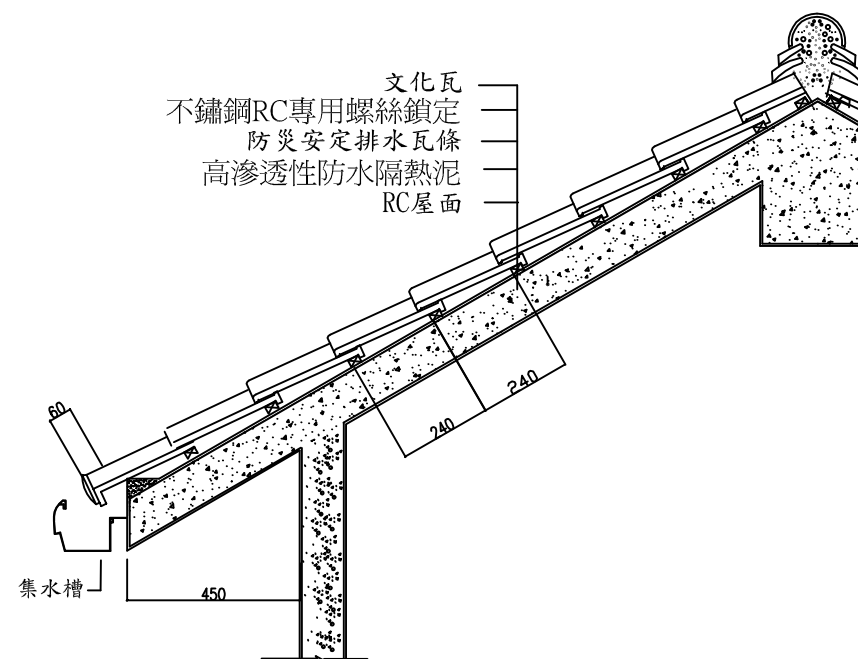
- 1.放樣
- 2.將瓦條卡鉗凹槽向下向上皆可
- 3.對準放樣墨線以RC專用螺絲距離30CM鎖定1支
- 4.以滲透性防水隔熱泥塗刷固定處或整支瓦條塗刷
- 5.瓦片扣上防災安定瓦鉗
- 6.特殊加強工法可在瓦與瓦上下重疊處置入灰漿
- 7.對齊瓦片將瓦鉗插入瓦條卡位即固定完成



防災安定瓦條瓦鉗詳圖



文化瓦-正面立面圖



文化瓦-側面剖面圖

次數	日期	修改內容	修改	核准

簽章

簽章

簽章

工程名稱

圖名

繪圖	比例
設計	單位
校核	日期
核准	
作業階段	
圖號	
張號	